

# Obiettivi ed effetti delle politiche agricole

**gli obiettivi della Politiche Agricole dell'Unione Europea**

**gli obiettivi delle politiche agricole nei paesi sviluppati ed in quelli in via di sviluppo**

**gli effetti delle politiche agricole sui consumatori e sui produttori di prodotti agricoli**

## **l'art. 38 del Trattato di Roma (1957):**

***“Il mercato comune comprende l'agricoltura ed il commercio dei prodotti agricoli. Per prodotti agricoli si intendono i prodotti del suolo, dell'allevamento e della pesca, come pure i prodotti di prima trasformazione che sono in diretta connessione con tali prodotti.”***

***“Il funzionamento e lo sviluppo del mercato comune per i prodotti agricoli devono essere accompagnati dall'instaurazione di una Politica Agricola Comune degli stati membri.”***

## **l'art. 39 del Trattato di Roma (1957):**

- (a) *“incrementare la produttività dell'agricoltura, sviluppando il progresso tecnico, assicurando lo sviluppo razionale della produzione agricola come pure un impiego migliore dei fattori della produzione, in particolare della mano d'opera.”***
- (b) *“assicurare così un tenore di vita equo alla popolazione agricola, grazie in particolare al miglioramento del reddito individuale di coloro che lavorano nell'agricoltura.”***

## **l'art. 39 del Trattato di Roma (1957):**

**(c) “*stabilizzare i mercati*”**

**(d) “*garantire la sicurezza degli approvvigionamenti*”**

**(e) “*assicurare prezzi ragionevoli nelle consegne ai consumatori*”**

## obiettivi coerenti tra loro?

incrementare la produttività assicurando lo sviluppo razionale della produzione agricola ed un migliore impiego della manodopera, assicurando così un miglioramento del reddito individuale di coloro che lavorano nell'agricoltura (*che implica una riduzione della quantità di lavoro prestata in agricoltura*)

e

assicurare un tenore di vita equo alla popolazione agricola (*a quella residua...*)

## obiettivi coerenti tra loro?

migliorare il reddito di coloro che lavorano  
nell'agricoltura

e

assicurare prezzi ragionevoli per i  
consumatori

*(possibile, ma dipende dagli strumenti  
utilizzati)*

## Il Trattato di Maastricht (1992):

**non cambia una virgola del testo del Trattato di Roma che specifica gli obiettivi delle politiche dell'Unione Europea per l'agricoltura!**

**eppure a distanza di 35 anni l'agricoltura europea è molto cambiata, come pure sono cambiate le domande che la società pone all'agricoltura:**

**aumentare la produttività ?**

**redditi equi per gli agricoltori ?**

**sicurezza degli approvvigionamenti ?**

**prezzi ragionevoli per i consumatori ?**

**salubrità degli alimenti**

**qualità degli alimenti**

**salvaguardia dell'ambiente e delle risorse**

**salvaguardia del paesaggio**



## gli obiettivi delle politiche agricole

- **sostenere i redditi degli agricoltori**  
*(...perché? ...tutti?)*
- **sostenere la competitività delle aziende**
- **aumentare la produzione per limitare la dipendenza alimentare dall'estero**
- **garantire l'utilizzazione produttiva di risorse che altrimenti sarebbero abbandonate, con gravi danni ambientali e sociali**
- **garantire prezzi contenuti ai consumatori**
- **garantire la salubrità degli alimenti**
- **garantire la/le qualità degli alimenti**

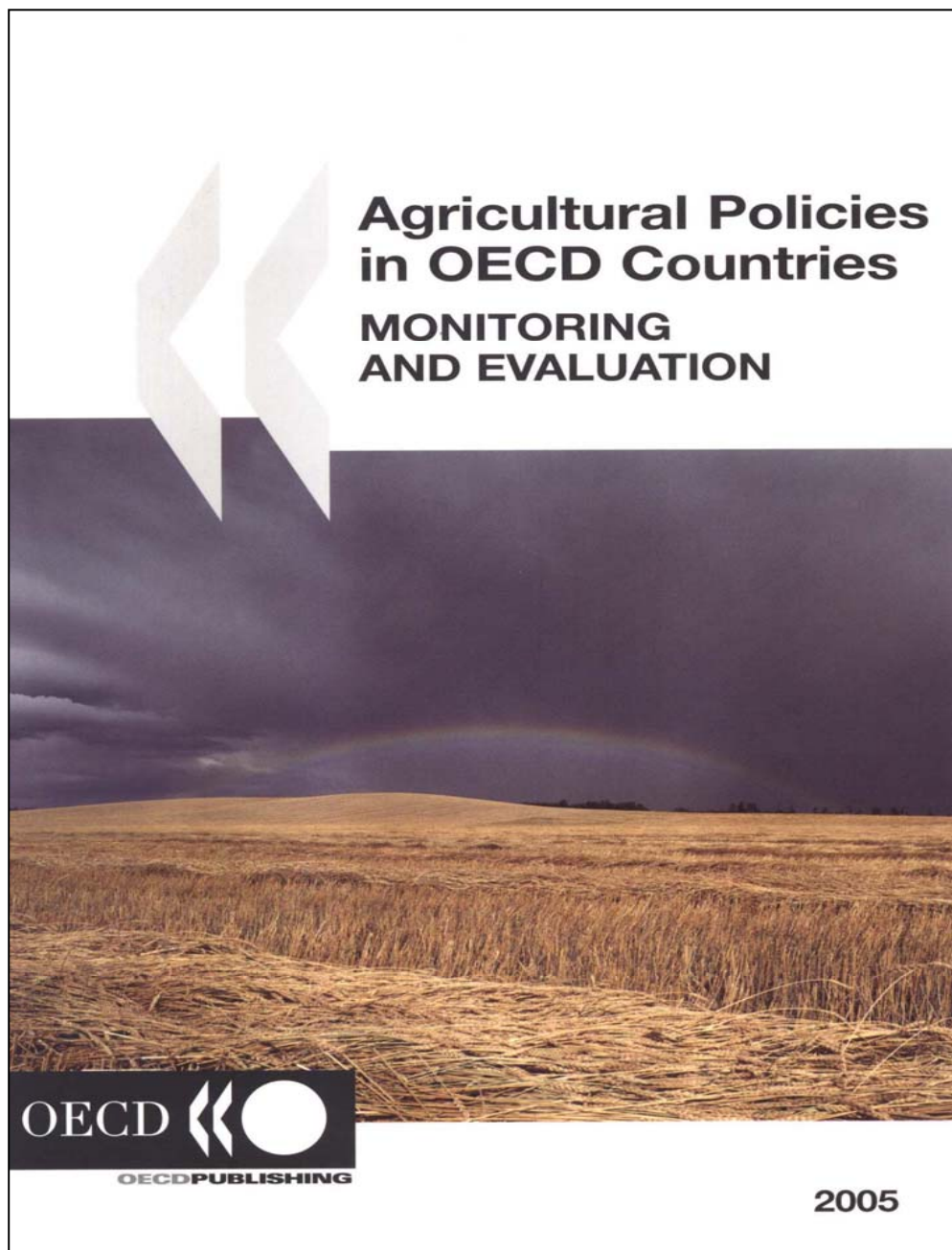
## gli obiettivi delle politiche agricole

	<b>Peso dell'agricoltura (PIL, occupati) nell'economia</b>	<b>Sostegno ai produttori agricoli</b>	<b>Sostegno ai consumatori</b>
<b>Paesi ricchi</b>	<b>basso</b>	<b>alto</b>	<b>negativo</b>
<b>Paesi poveri</b>	<b>alto</b>	<b>basso</b>	<b>positivo</b>

**vincoli: stabilità sociale, bilancio (vincoli sulle entrate e sulle uscite)**

**la spiegazione della *Political economy* (meccanismi che determinano le scelte politiche)**

# gli effetti delle politiche agricole su produttori e consumatori



## Il PSE (*Producer Support Estimate*) calcolato dall'OECD:

*Il PSE è dato dal valore monetario dei trasferimenti lordi dai consumatori e dai contribuenti ai produttori agricoli determinati dalle politiche, indipendentemente dalla loro natura, dai loro obiettivi e dall'impatto che esse hanno sulla produzione agricola.*

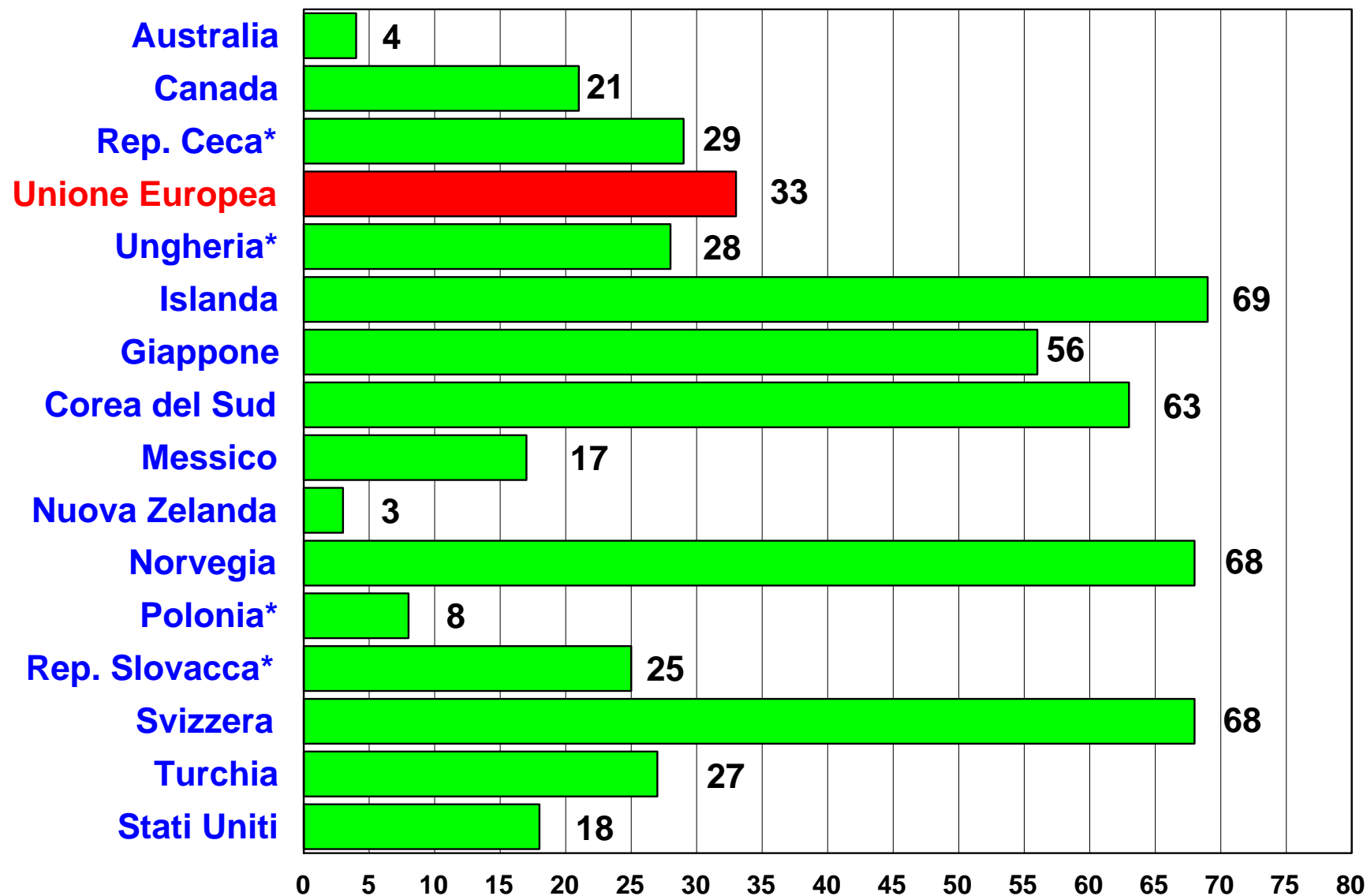
*Il PSE misura il sostegno che deriva alle aziende dalle politiche agricole rispetto ad uno scenario di riferimento in cui esse non esistono.*

## Il PSE % :

*Il **PSE %** è dato dalla quota costituita dal PSE sui ricavi lordi complessivi delle aziende agricole, dati dal valore della produzione agricola ai prezzi di mercato e dai trasferimenti diretti alle aziende dal bilancio pubblico.*

# gli effetti delle politiche agricole sui produttori

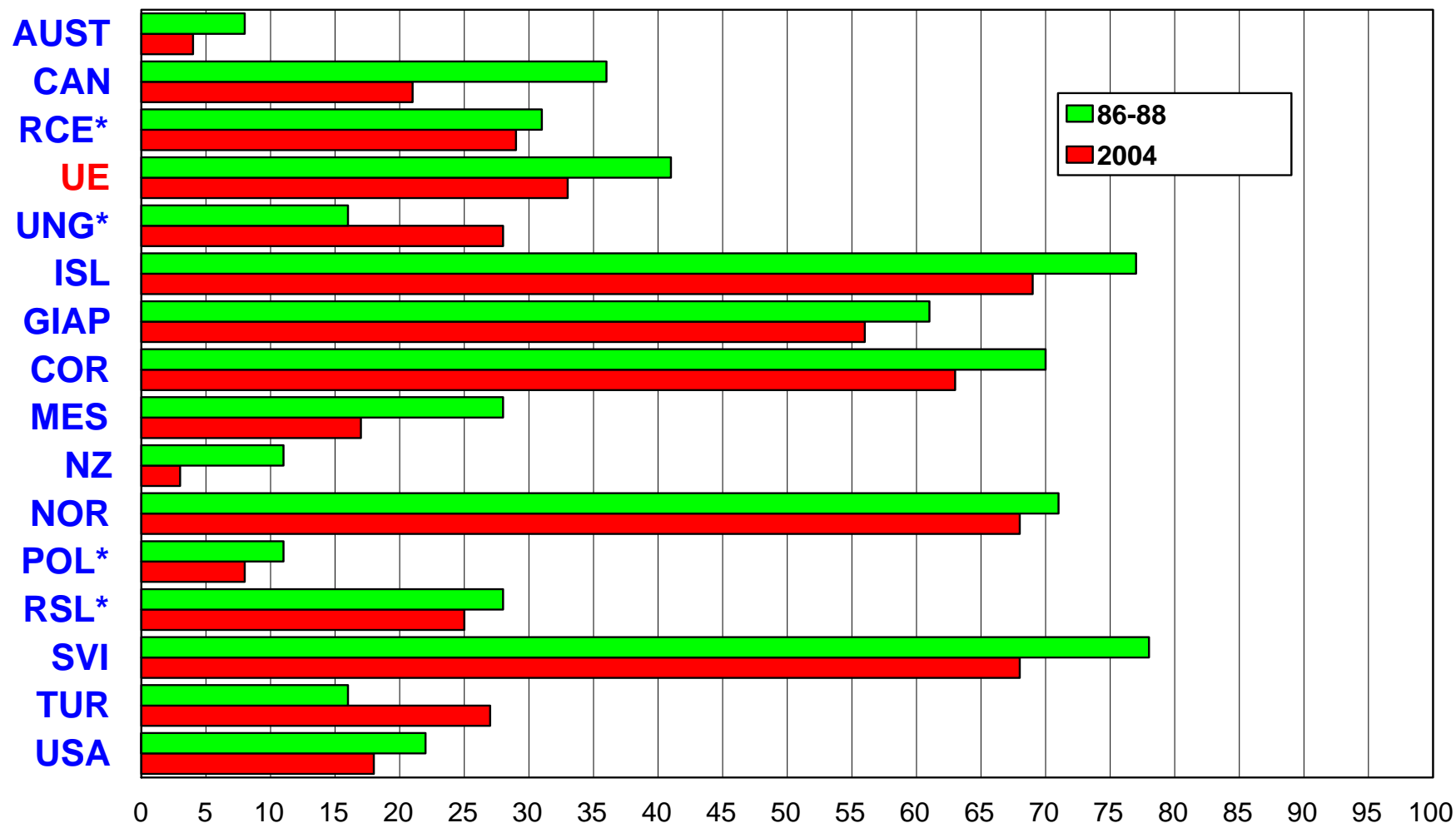
## PSE% per Paese (2004)



Fonte: OECD (2005). \* : 2003.

# gli effetti delle politiche agricole sui produttori

## PSE% per Paese (1986-88 e 2004)

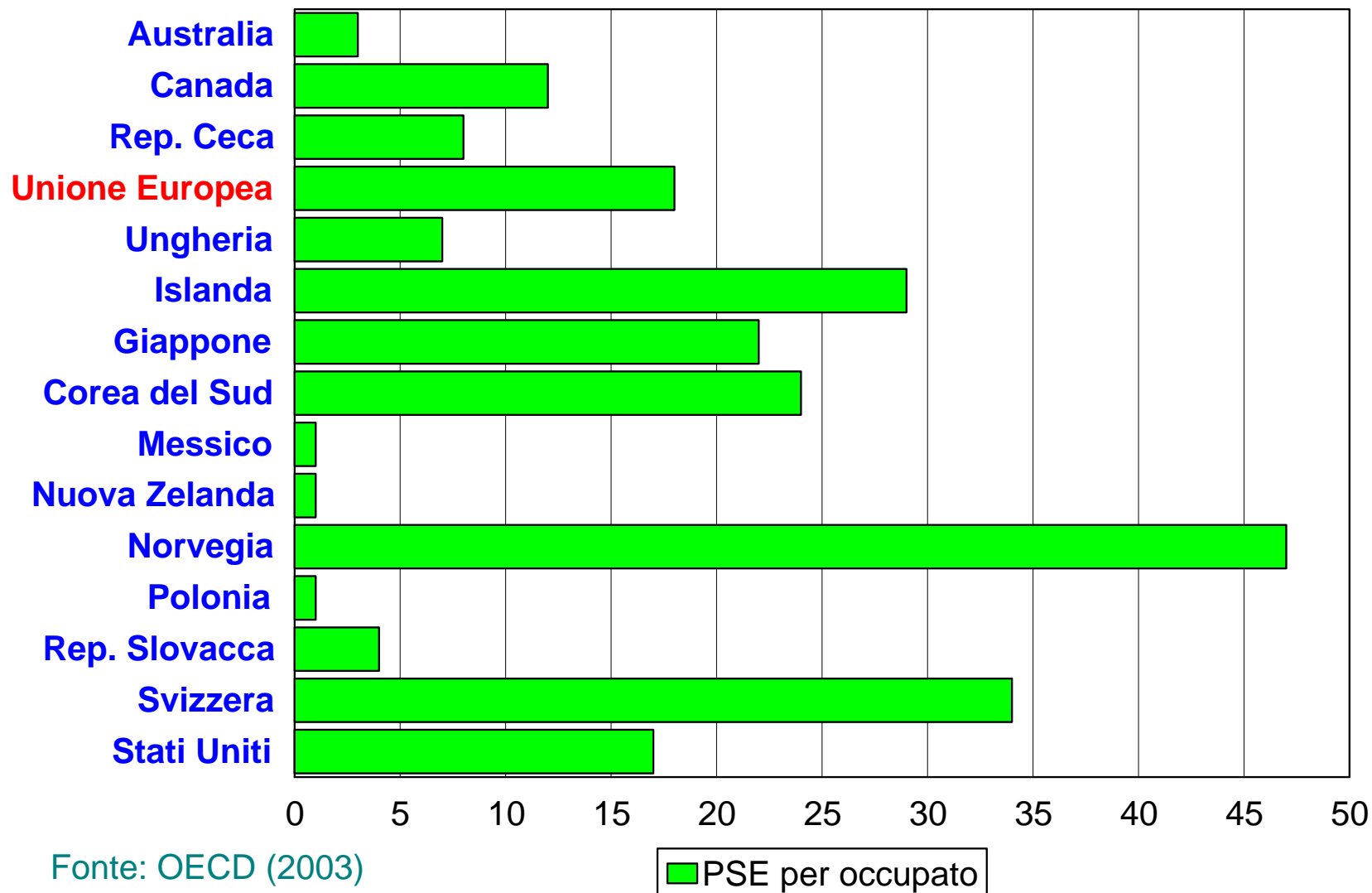


	AUST	CAN	RCE*	UE	UNG*	ISL	GIAP	COR	MES	NZ	NOR	POL*	RSL*	SVI	TUR	USA
86-88	8	36	31	41	16	77	61	70	28	11	71	11	28	78	16	22
2004	4	21	29	33	28	69	56	63	17	3	68	8	25	68	27	18

Fonte: OECD (2005). \* : 1991-93 e 2003.

## gli effetti delle politiche agricole sui produttori

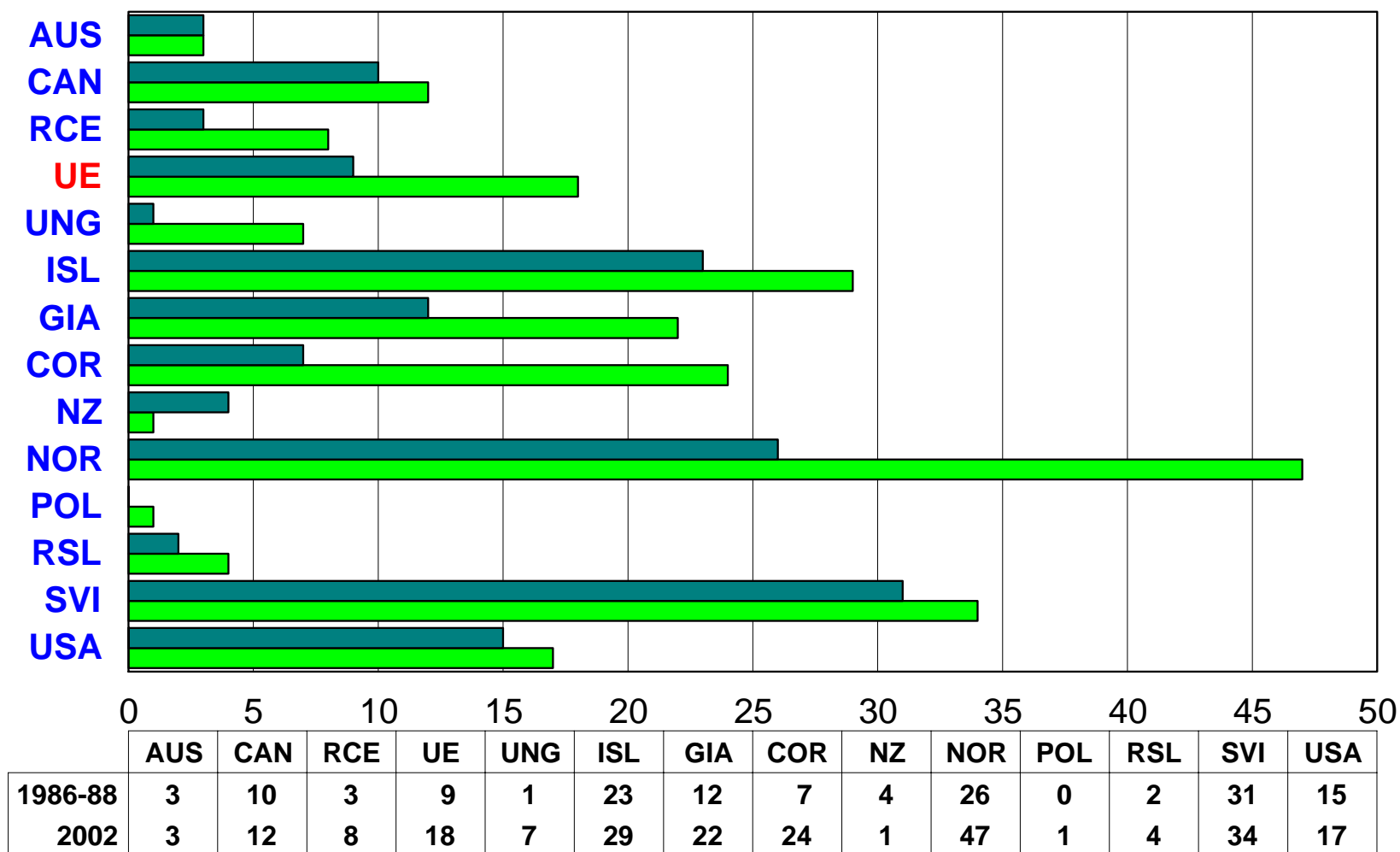
PSE per occupato in agricoltura equivalente per Paese (000 Euro; 2002)





## gli effetti delle politiche agricole sui produttori

PSE per occupato in agricoltura equivalente per Paese (000 Euro; 1986-88 e 2002)

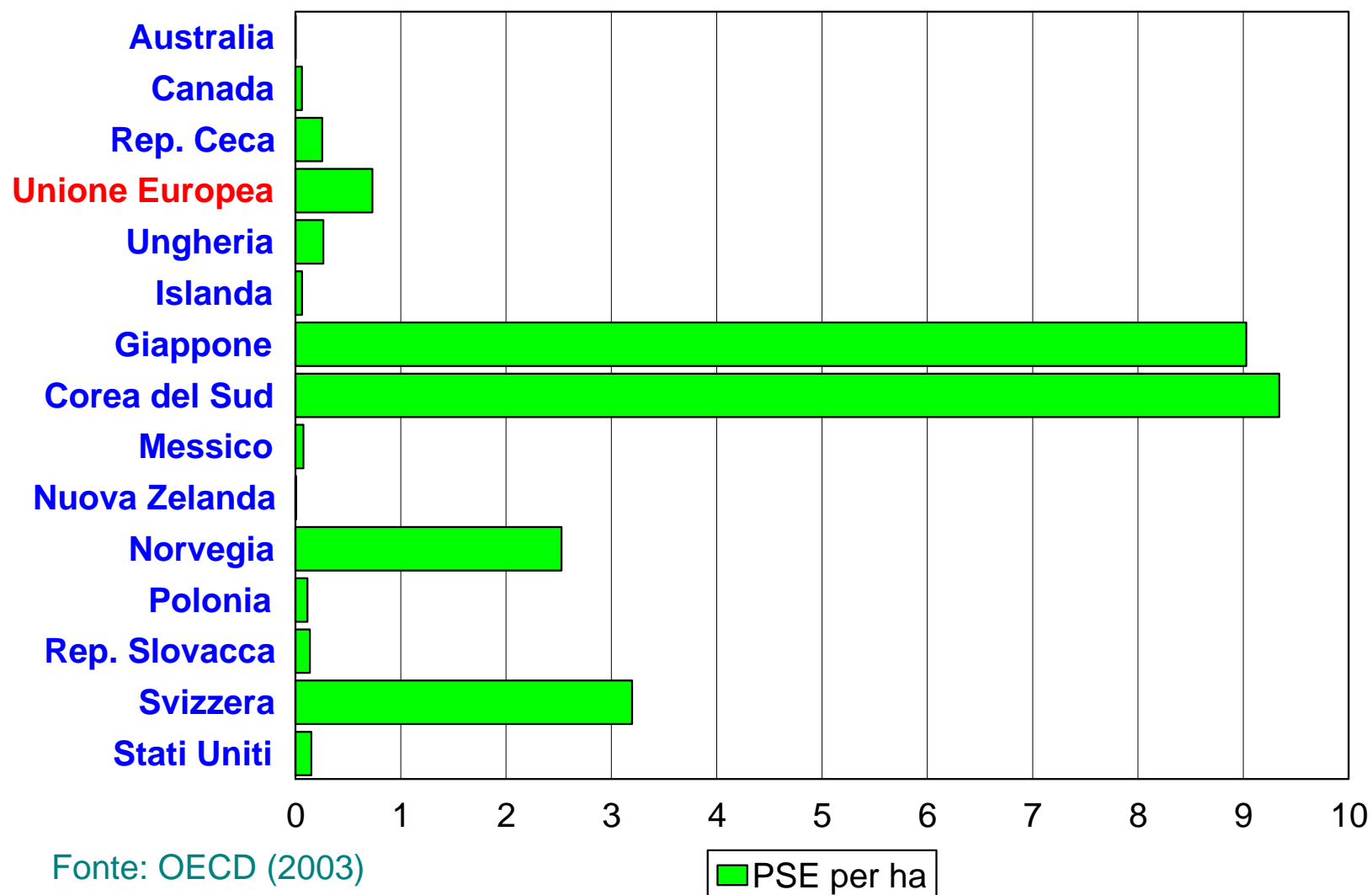


Fonte: OECD (2003)

■ 1986-88 ■ 2002

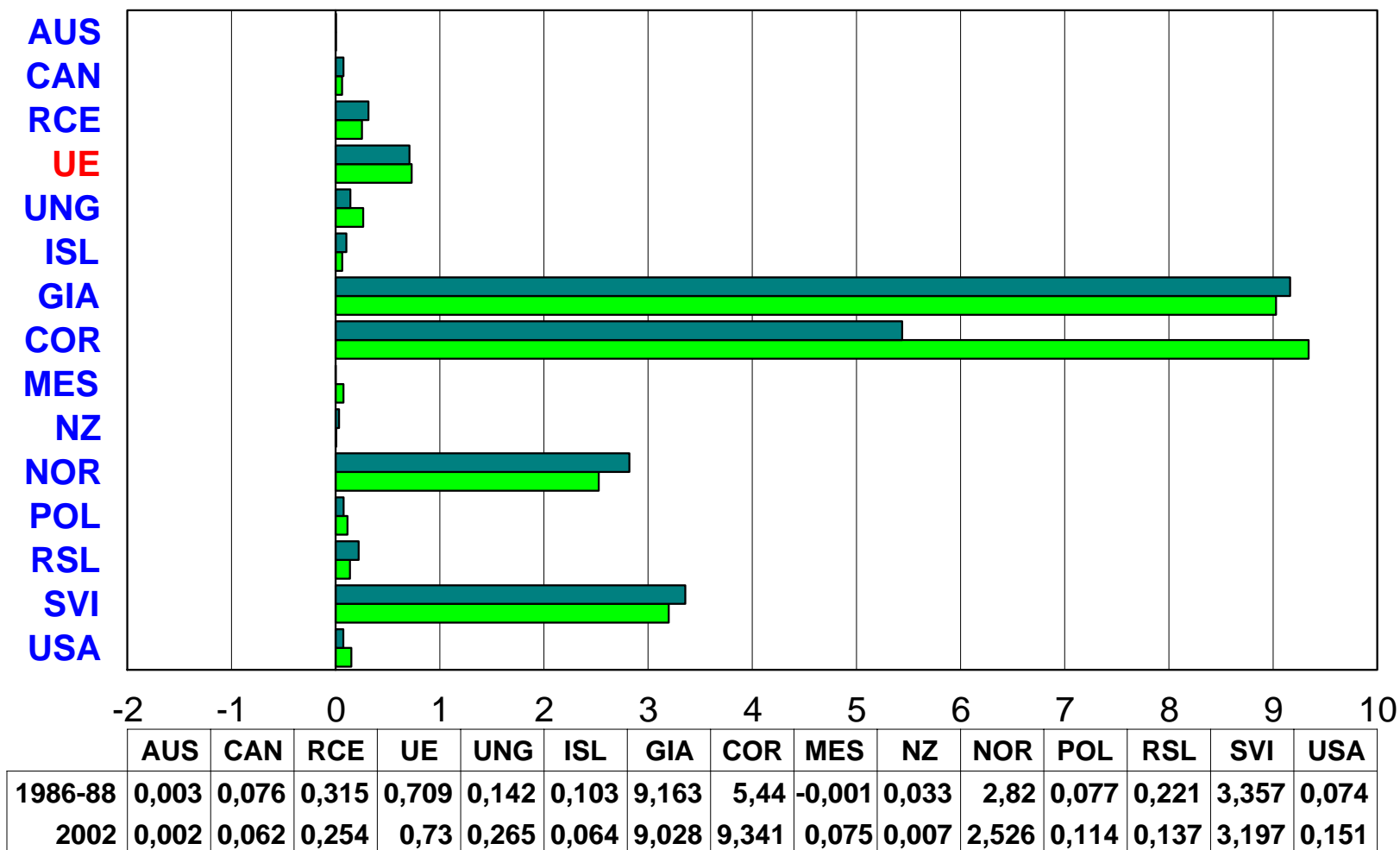
## gli effetti delle politiche agricole sui produttori

### PSE per ettaro di superficie agricola per Paese (000 Euro; 2002)



## gli effetti delle politiche agricole sui produttori

### PSE per ettaro di superficie agricola per Paese (000 Euro; 1986-88 e 2002)

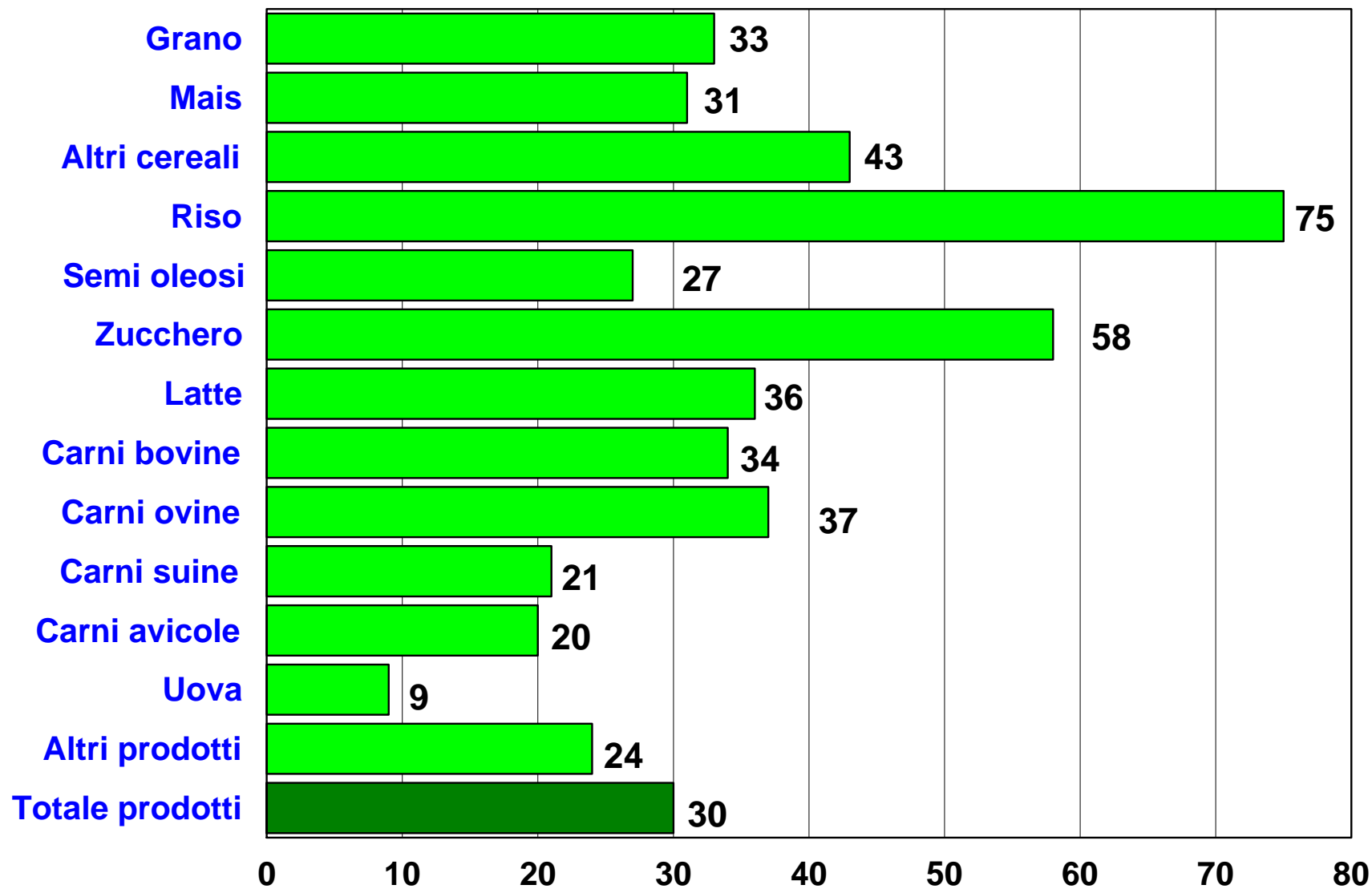


Fonte: OECD (2003)

■ 1986-88 ■ 2002

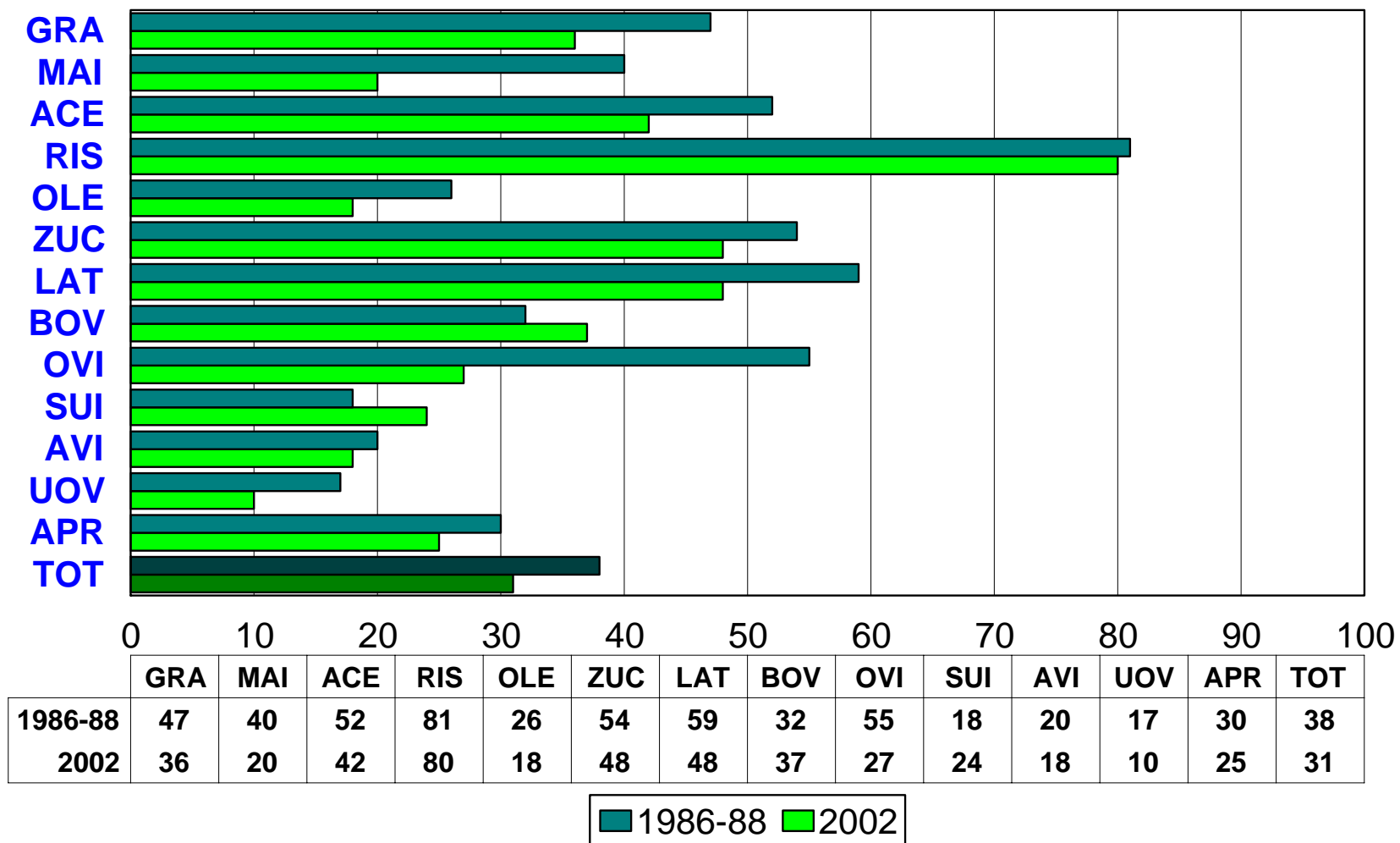
## gli effetti delle politiche agricole sui produttori

### Paesi OECD, PSE% per prodotto (2004)



## gli effetti delle politiche agricole sui produttori

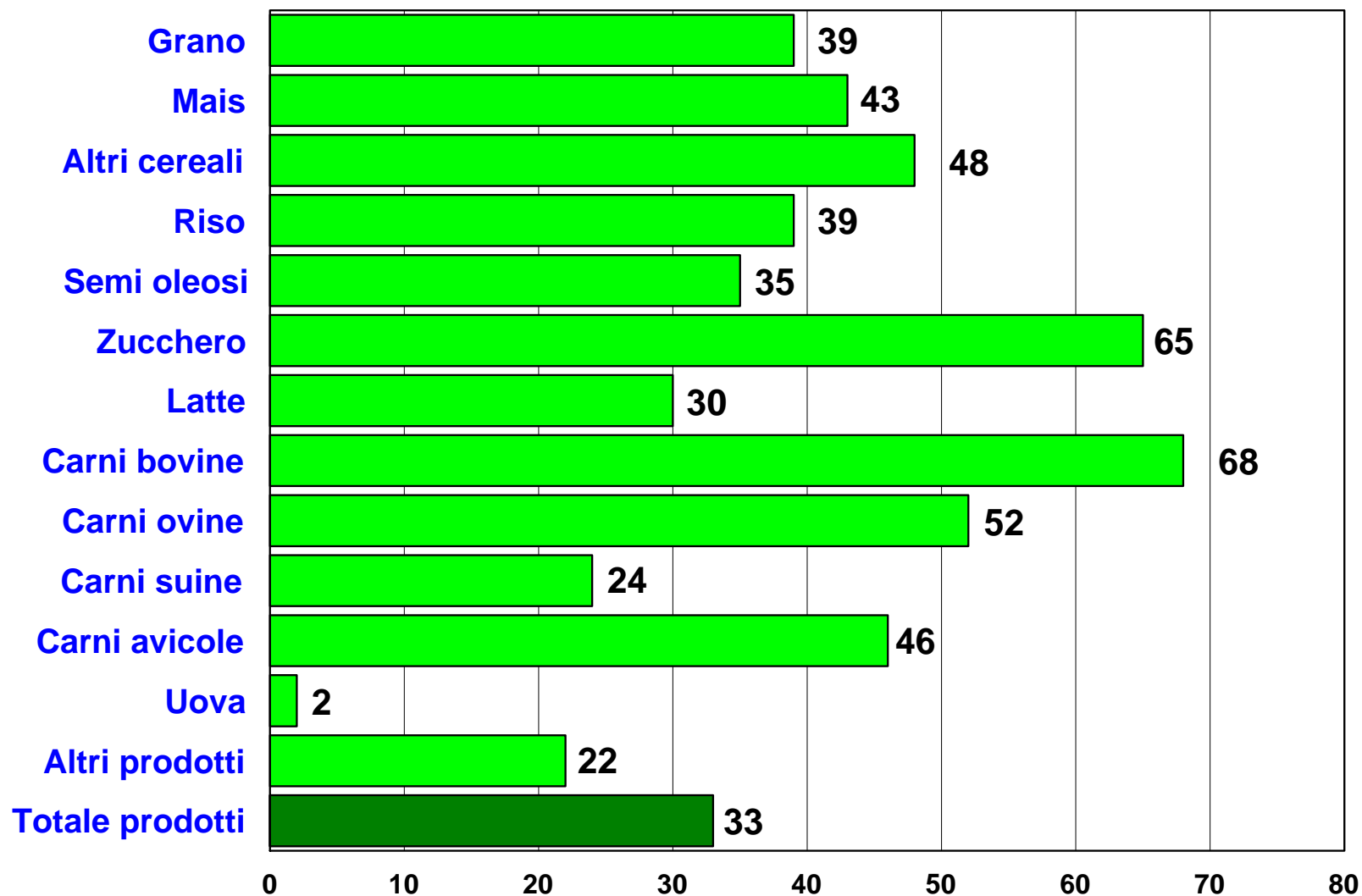
### Paesi OECD, PSE% per prodotto (1986-88 e 2002)



Fonte: OECD (2003)

## gli effetti delle politiche agricole sui produttori

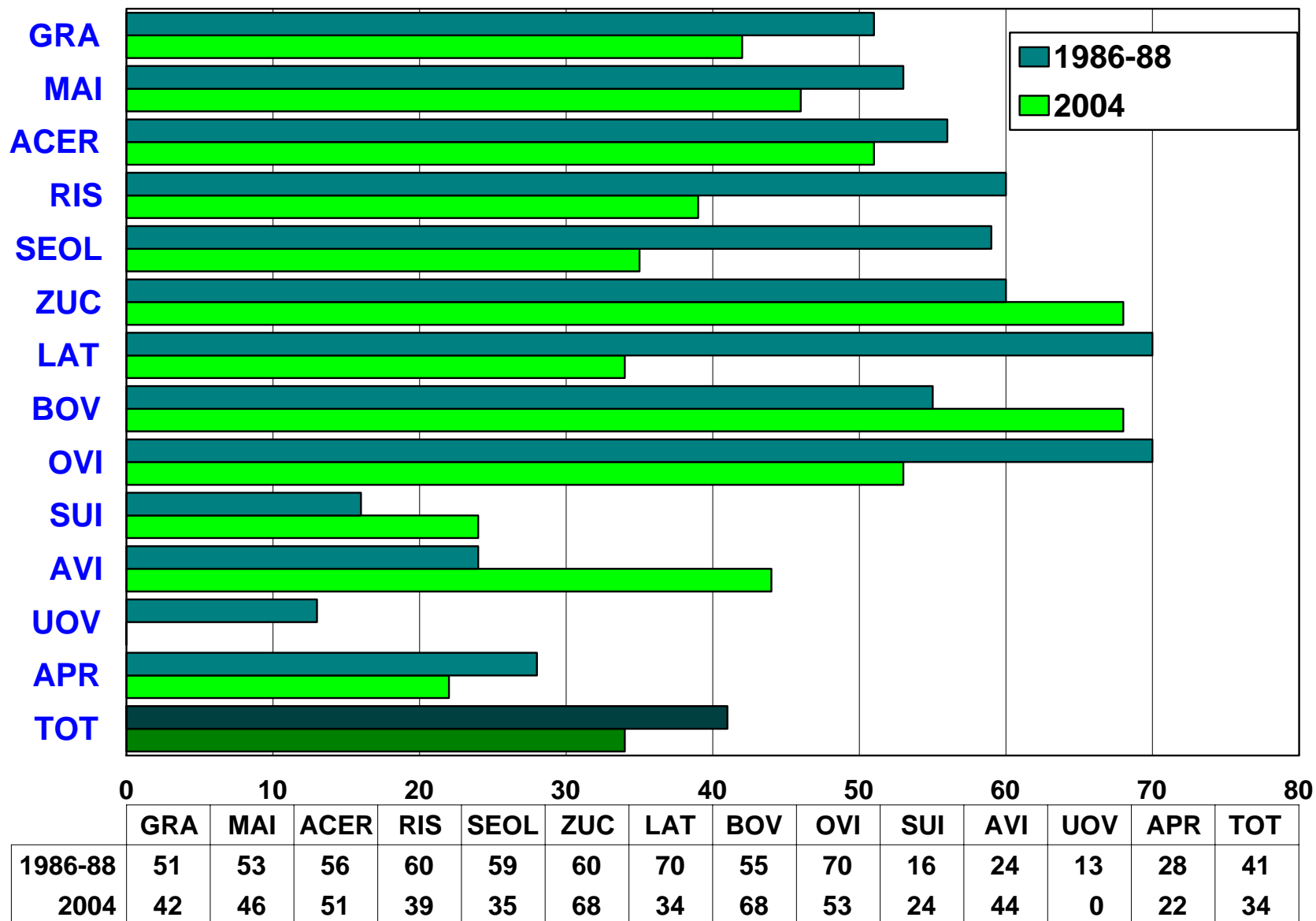
### Unione Europea a 25, PSE% per prodotto (2004)



Fonte: OECD (2005)

## gli effetti delle politiche agricole sui produttori

### Unione Europea a 15, PSE% per prodotto (1986-88 e 2004)



Fonte: OECD (2005)

## **Il CSE (Consumer Support Estimate):**

*Il CSE è dato dal valore monetario dei trasferimenti lordi ai (dai) consumatori che sono determinati dalle politiche, indipendentemente dalla loro natura, dai loro obiettivi e dall'impatto che esse hanno sulla produzione agricola.*

*Il CSE include sia i trasferimenti ai (dai) consumatori legati al sostegno dei prezzi di mercato dei beni consumati prodotti all'interno, sia quelli al bilancio pubblico legati ai beni consumati importati.*



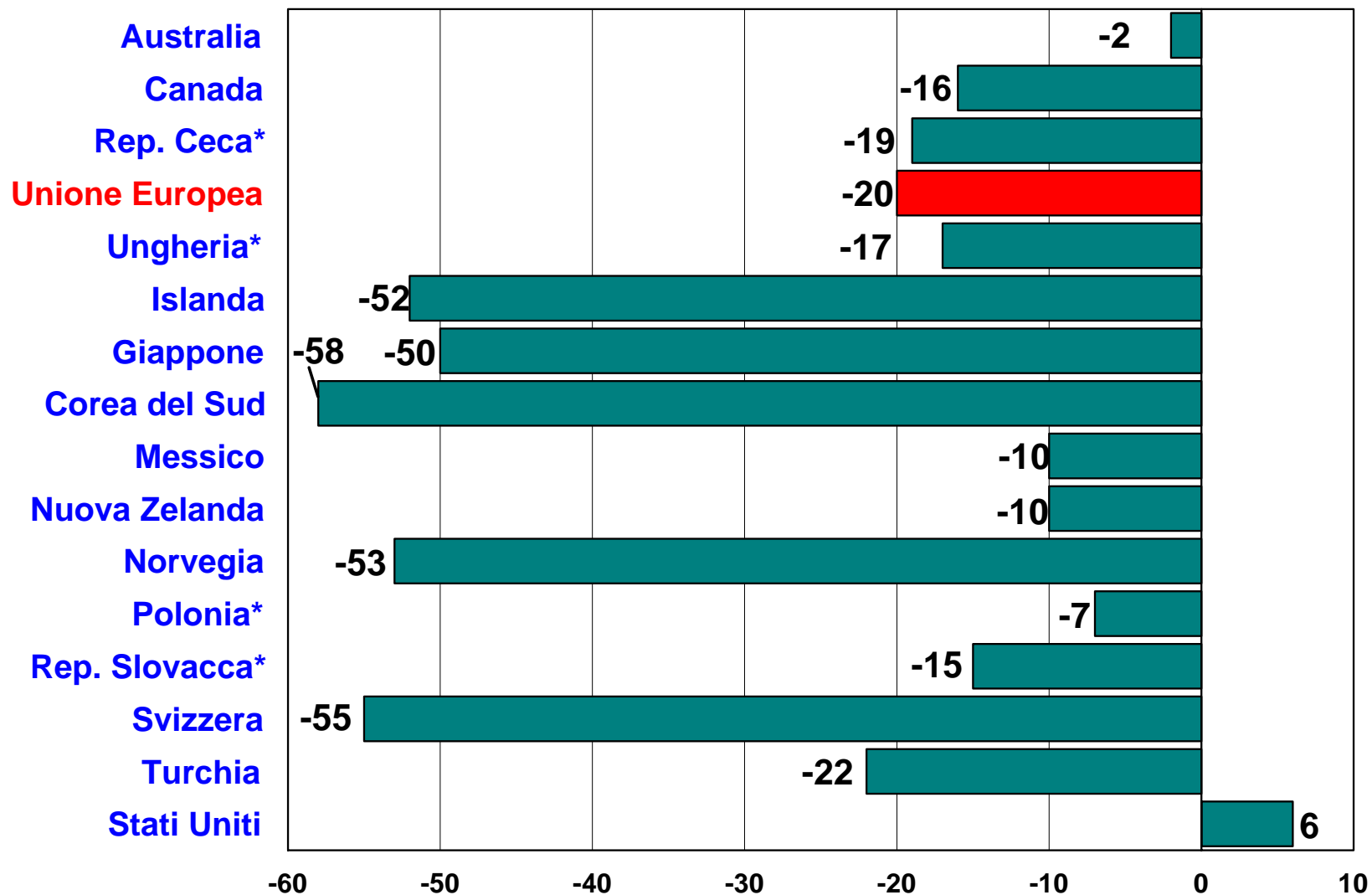
## gli effetti delle politiche agricole sui consumatori

### Il CSE % :

*Il **CSE %** è dato dal rapporto tra il CSE e la spesa dei consumatori per l'acquisto di beni agro-alimentari, al netto di eventuali sussidi diretti ai consumatori dal bilancio pubblico.*

# gli effetti delle politiche agricole sui consumatori

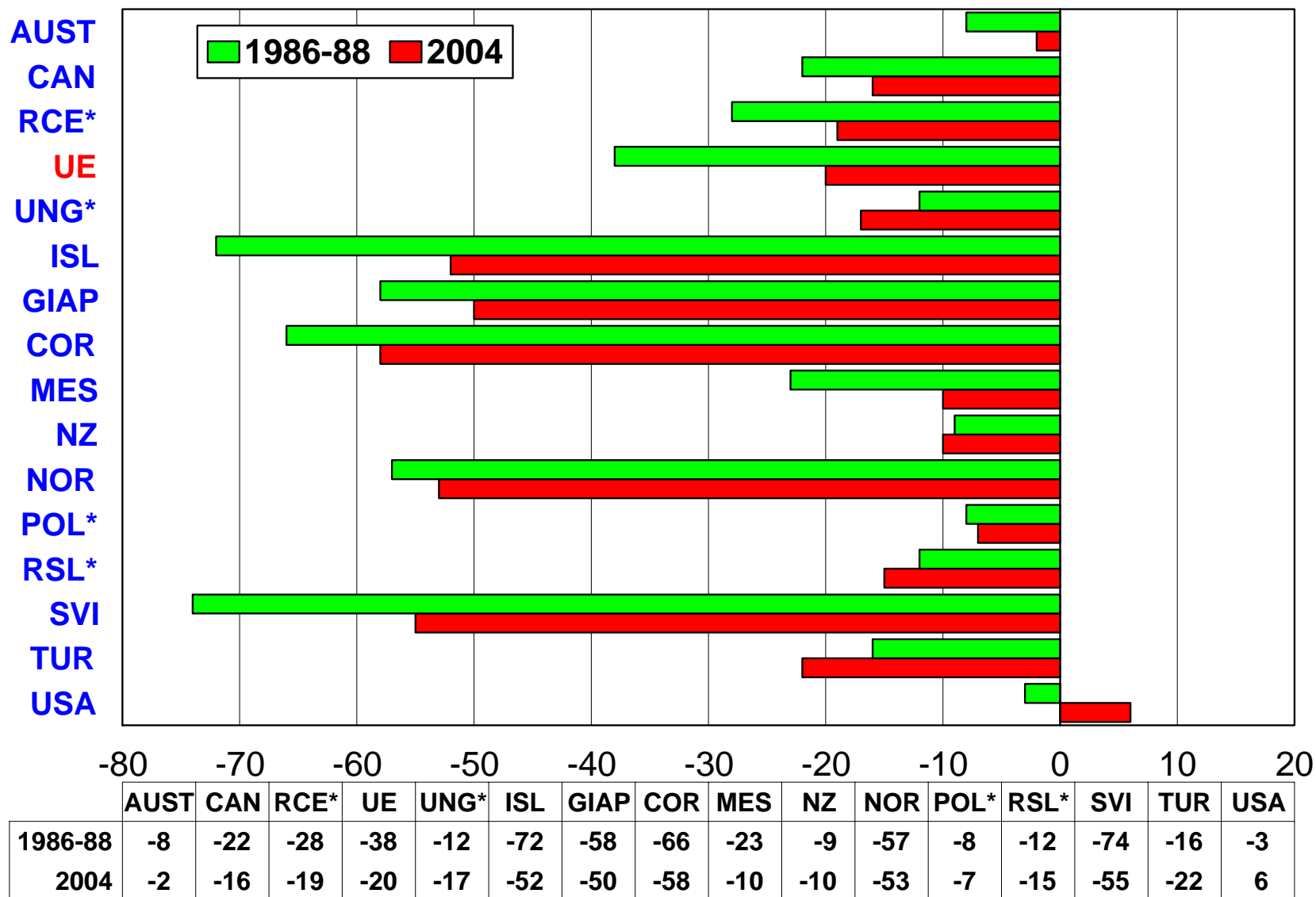
## CSE % per Paese (2004)



Fonte: OECD (2005). \* : 2003.

# gli effetti delle politiche agricole sui consumatori

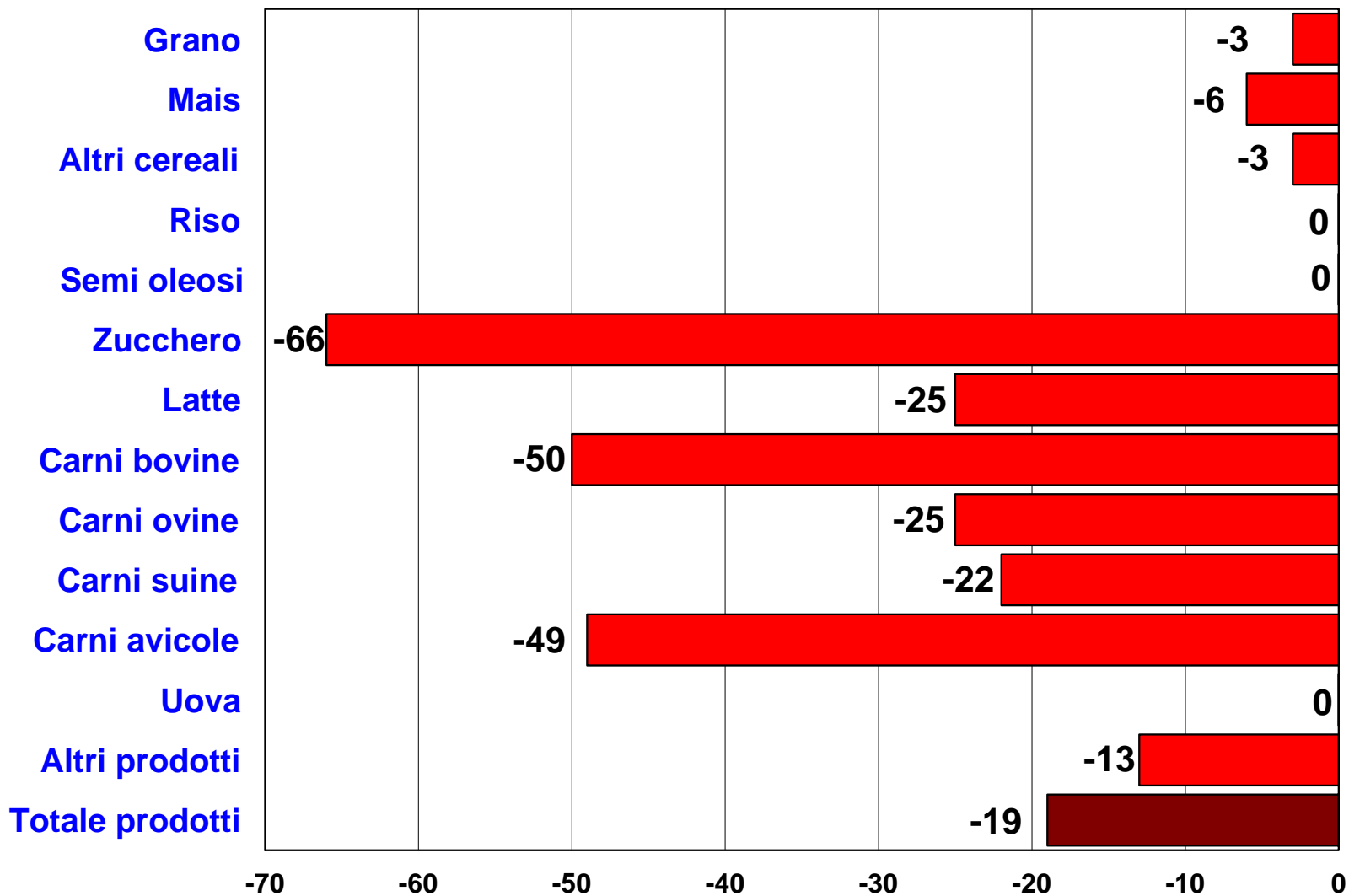
## CSE % per Paese (1986-88 e 2004)



Fonte: OECD (2005). \* : 1991-93 e 2003.

# gli effetti delle politiche agricole sui consumatori

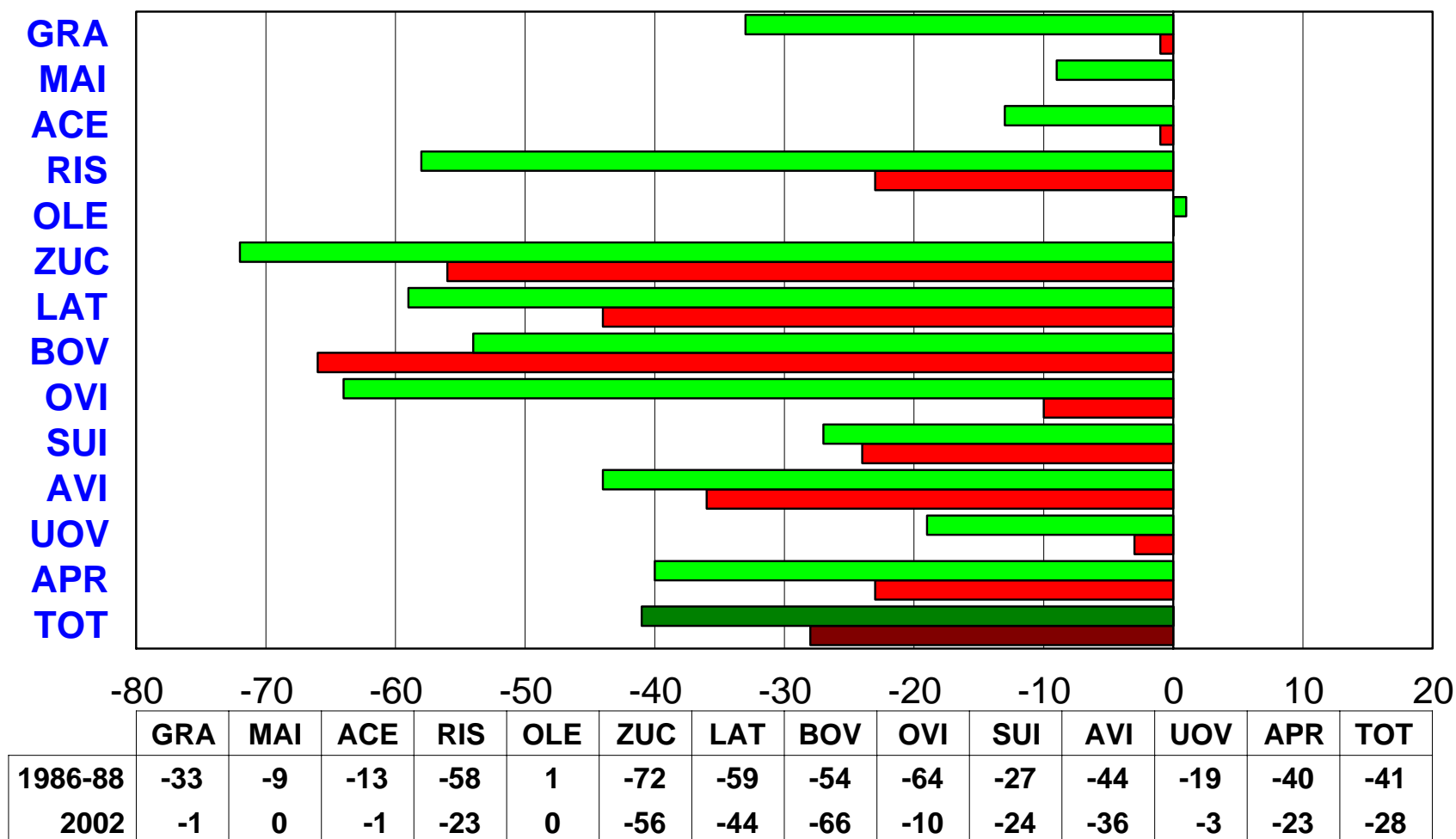
## Unione Europea a 25, CSE% per prodotto (2004)



Fonte: OECD (2005)

# gli effetti delle politiche agricole sui consumatori

## Unione Europea, CSE% per prodotto (1986-88 e 2002)



Fonte: OECD (2003)

■ 1986-88 ■ 2002